



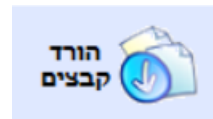
שלום וברוכים הבאים לעולם הפשוט של ניהול פרויקטים

חברת ז.י.ו. מערכות צפון גאה להציג את מערכת ניהול הפרויקטים Data Management System או בקיצור DMS. מטרת המערכת היא ליצור סביבת עבודה משותפת בין כל גורמי הפרויקט ולאפשר שיתוף ידע, קבצים ומסרים.

מערכת DMS היא פשוטה וקלה להפעלה תוך 3 פעולות, המידע שברצונכם לקבל נימצא ברשותכם, או לחילופין, מידע שברצונכם לשתף זמין לאחרים.

א. קבלת מידע (קבצים) מהמערכת, כאמור שלושה שלבים:

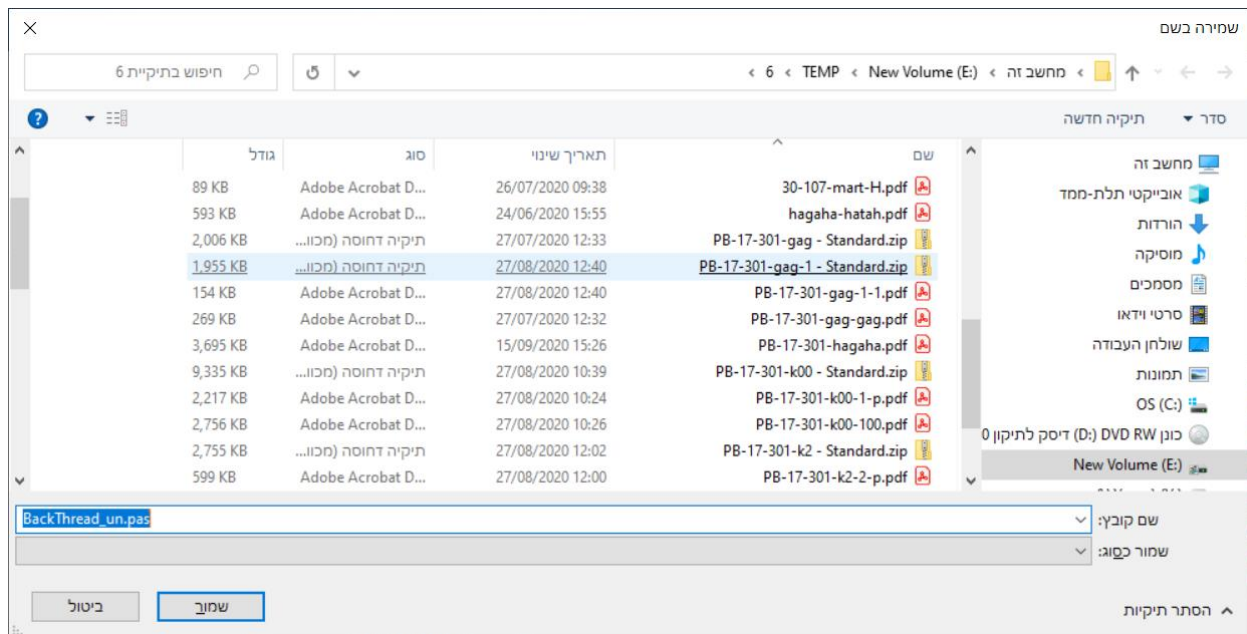
1. בחירת הספרייה בה נימצא המידע (הקובץ)
2. בחירת בקובץ שברצונך להשתמש (להוריד) ע"י לחיצת עכבר על השורה בה מופיע הקובץ. ניתן לסמן מספר קבצים להורדה ע"י סימון שורה אחת, לחיצה על לחצן CTRL תוך כדי סימון שורות נוספות. הקבצים המסומנים בשורה כחולה הם אלו שהמערכת תוריד עבורך



3. לחיצה על לחצן הורד קבצים ובחירת הספרייה בה רוצים לשמור את הקובץ

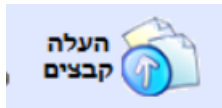
The screenshot shows the Ziv Systems DMS web interface. At the top, there's a navigation bar with the company name and contact info. Below that, a search bar and a file list table are visible. The table has columns for file name, size, date, and other details. A sidebar on the left shows a tree view of project folders. Three blue arrows with numbers 1, 2, and 3 point to specific elements: 1 points to a folder in the sidebar, 2 points to a row in the table, and 3 points to the 'Download Files' button in the bottom toolbar.

שם קובץ	תאור תוכנית	גיליון	גירסה	תאריך	אזור	גודל	ק.מ.	הועלה	שעה	סטטוס
BackThread_un.pas				07/08/2019	בנין B	22,602		17/10/2019	16:03	ביצוע
580w-16-25.PLT	קומה 16	5		29/06/2010	בנין A	541,766		11/04/2019	12:41	ביצוע
580w-17-26.PLT	קומה 17	5		17/08/2010	בנין A	409,192		11/04/2019	12:41	ביצוע
580w-18-27.PLT	קומה 18	5		17/08/2010	בנין A	439,146		11/04/2019	12:41	ביצוע
580w-19-28.PLT	קומה 19	7		17/08/2010	בנין A	364,941		11/04/2019	12:41	ביצוע
580w-21-31.PLT	קומה 21	5		17/08/2010	בנין A	267,122		11/04/2019	12:41	ביצוע
580w-6-15.PLT	קומה 15	5		17/08/2010	בנין A	623,670		11/04/2019	12:41	ביצוע
ver.1.pdf	קומת קרקע לביצוע	6	350AB	10/04/2019	בנין B	146,780	50	10/04/2019	11:19	ביצוע





ב. שיתוף מידע (קבצים) במערכת:



1. בחירת הספרייה עליה רוצים להעלות את הקובץ ולחיצה על לחצן "העלה קבצים"
2. בחירת הקובץ או הקבצים שמעוניינים לשתף במערכת ולחיצה על כפתור "שמור"
3. הוספת מידע משותף לכל הקבצים שנבחרו בלשונית "פרטים משותפים" (1)
4. ואופציונלי – הוספת מידע ייחודי לכל קובץ (כגון תאור תוכנית) בלשונית "רשימת קבצים" (2)

1: קנה מידה גירסה גיליון

שרשר לשם הקובץ ** בחר אזור מהרשימה או הקלד אזור חדש איזור

סטטוס

לידיעה	לטיפול	תחום ייעוץ	שם חברה
<input type="checkbox"/>	<input type="checkbox"/>		עופר אהרון
<input type="checkbox"/>	<input type="checkbox"/>	אדריכלות	אשל הירדן יזום ובנין
<input type="checkbox"/>	<input type="checkbox"/>	אדריכלות	שחר זלינגר
<input type="checkbox"/>	<input type="checkbox"/>	אינסטלציה	א. פפיש ושות' מהנדסים יועצים
<input type="checkbox"/>	<input type="checkbox"/>	יזם	אבני דרך
<input type="checkbox"/>	<input type="checkbox"/>	יזם	ב.ס.ר ישראל נדל"ן
<input type="checkbox"/>	<input type="checkbox"/>	מוקד	מוקד BS1

הערות למתכננים (יצורף לאימייל):

המשך <<

ז.י.ו. מערכות לניהול בניה (מסד צפון) 1992 בע"מ

Z.I.V. SYSTEMS FOR CONSTRUCTION MANAGEMENT LTD

מושב בית שערים 36578, ת.ד. 20 טל/פקס: 04-9532825, 04-9534948, Bet Shearim 36578, P.O.B 20



ג. הצגת התקדמות הורדה/העלאה של מידע (קבצים)

ניתן לצפות באופן התקדמות העלאת המידע או הורדתו ע"י לחיצה על לחצן הצג תעבורה. הטופס יציג את מספר הקבצים שנותרו להורדה או להעלאה, את שם הקובץ ואת קצב התקדמות. לחצן הסתר – יסתיר את הטופס והתעבורה תמשיך להתבצע ברקע. לחצן ביטול – יבטל את כל התעבורה (יבטל את העלאת כל הקבצים והורדת כל הקבצים)

חברת ז.י.ו. מערכות צפון מאחלת שימוש פורה במערכת והצלחה בפרויקט